

アルファメールプレミア Webサイト作成 (CMS) 機能強化

2011年11月28日に予定しているWebサイト作成 (CMS) 機能強化の詳細は下記の通りです。

● デザインの拡充 (簡易メニュー/通常メニュー)

新デザインを30種類追加いたします。合計65種類のデザインから選択できるようになります。

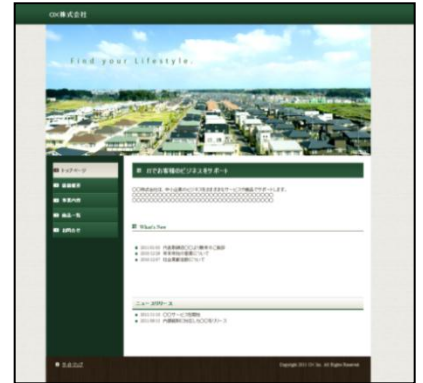
【主な新デザイン】



工口



キッズ



不動産



医療



美容



物流



教育



CG



サークル

[その他の新デザイン]

ビジネス・機械・スイーツ・カラフル・フラワー・ペット・書籍・スクエア (フリーテーマ) ・
スラッシュ (フリーテーマ) ・パステル (フリーテーマ) ・ブラック (フリーテーマ)

● お問い合わせフォーム（通常メニュー）

ページテンプレートに、お問い合わせフォーム（自由設定）を追加します。

質問項目や説明文を細かく設定できるので、より自由度の高いお問い合わせフォームを作成できます。

編集 公開 構成 設定 ヘルプ Webサイト作成 終了

保存して終了 プレビュー 見出しと説明文 文字サイズ キャンセル 管理者(管理者)

フォーム編集画面
フォームの編集をします。

+ 項目の追加 削除 変更

フォーム質問項目	項目タイプ
○ お名前	テキストボックス(1行)
○ メールアドレス	テキストボックス(1行)
○ お問い合わせ内容	テキストボックス(複数行)

文字サイズの設定

フォームの文字サイズを設定します。
※「指定しない」を選択した場合は、デザインやブラウザの設定に依存します。

指定しない

Size1

Size2

Size3

Size4

プレビュー + 変更 キャンセル

文字サイズの指定が可能

項目の追加

1. 項目を選択します。

項目名
<input checked="" type="radio"/> (自由フォーマット)
<input type="radio"/> お名前
<input type="radio"/> 会社名
<input type="radio"/> 郵便番号
<input type="radio"/> 住所
<input type="radio"/> 電話番号
<input type="radio"/> FAX

2. 項目情報を入力します。

項目名	(自由フォーマット)
項目タイプ	テキストボックス(1行)
項目幅	選択してください チェックボックス ラジオボタン セレクトボックス テキストボックス(1行) テキストボックス(複数行) 中見出し 文章
入力可能文字数	
文字入力制限	
必須項目	

+ 末尾に追加 + 選択位置に挿入 キャンセル

見出しと説明文の設定

フォームの見出しと説明文を設定します。

フォームの見出しを設定します。

見出しタイトル お問い合わせ

フォーム上部の説明文を設定します。

説明文1 製品やサービスに関するお問い合わせは、こちらからお聴いいたします。

フォーム下部の説明文を設定します。

説明文2 ご入力いただきました個人情報は、お問い合わせ内容に関する対応のため弊社担当よりご連絡させていただく場合のみ使用し、その他の目的には一切使用いたしません。

フォームの入力確定後に表示する説明文を設定します。

応答説明文 お問い合わせありがとうございました。

+ 変更 キャンセル

見出し、説明文、応答説明文の入力が可能

質問項目のテンプレートも用意。選択する項目タイプによって設定や編集内容が変わります。


●画像拡大表示（通常メニュー）

画像をクリックした場合、同ウィンドウ内で拡大画像が表示されるように設定できます。

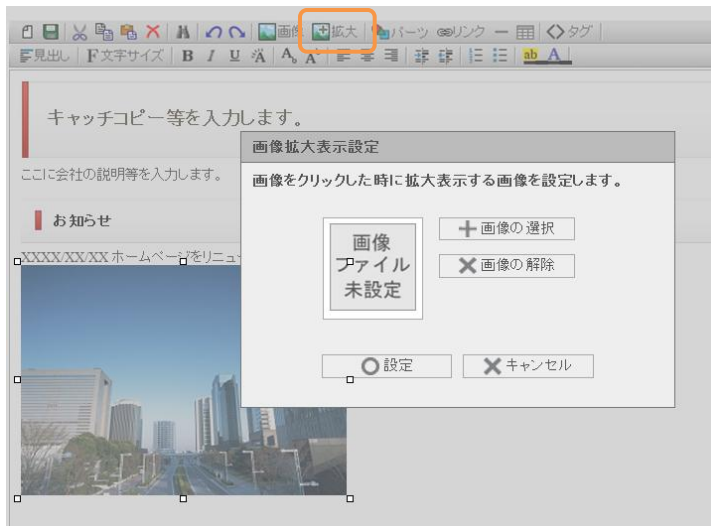
商品カテゴリを入力します。

商品名を入力します。

	価格	価格を入力します。 商品の特徴を入力します。
	特徴	



クリックで拡大画像が表示



ここに会社の説明等を入力します。

お知らせ

XXXXXX ホームページをリニュー

画像拡大表示設定

画像をクリックした時に拡大表示する画像を設定します。

画像
ファイル
未設定

+ 画像の選択

X 画像の解除

設定 キャンセル

拡大したい画像を選択し、「拡大」ボタンより画像を設定

●ステップナビゲーションの改善（簡易メニュー）

ステップナビゲーションバーの表示を「ステップ1」から「1.デザイン」などの作業名に変更します。
現在の作業や次の作業イメージが持ちやすくなります。



1.デザイン > 2.ヘッダ・フッタ > 3.ページの選択 > 4.ページの編集 > 5.Webサイトの公開

Webサイト作成 中止

管理者(管理者)

ステップ 1. デザインの選択

Webサイト全体のデザインを選択します。

デザインテーマ

ビジネス(一般)

ビジネス(一般)

ビジネス(専門)

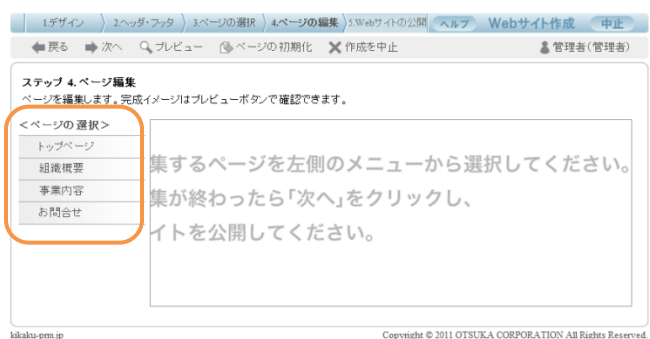
くらし

●トップページへのリンク設定（簡易メニュー／通常メニュー）

Webサイトのヘッダ部分をクリックした場合にトップページへ戻るリンクを設定できます。

●編集ページ選択機能（簡易メニュー）

簡易メニューのページ編集画面において、メニューから編集したいページを切り替えられるようになります。※現在は、ページ送りをする必要があります。



●ページ編集画面での複数画像一括登録（通常メニュー）

ページ編集画面から複数画像の一括登録ができるようになります。※現在は「画像の管理」からのみ複数画像の一括登録が可能です。

●編集ページ一覧での公開待ち設定（通常メニュー）

編集ページの一覧画面から選択したページを公開待ちに設定できるようになります。※現在は1ページずつページ編集画面を開き、「公開待ち」にして保存する必要があります。

●HTMLタグ挿入の右クリック対応（通常メニュー）

HTMLタグ挿入の画面内で、“コピー・貼り付け”などの右クリック操作を行えるようになります。

●操作パネルから公開サイトへの案内表示（簡易メニュー）

操作パネル画面に公開中のサイトへのリンクを設置いたしました。公開中のサイトをすぐに確認されたい場合に便利です。

以上